

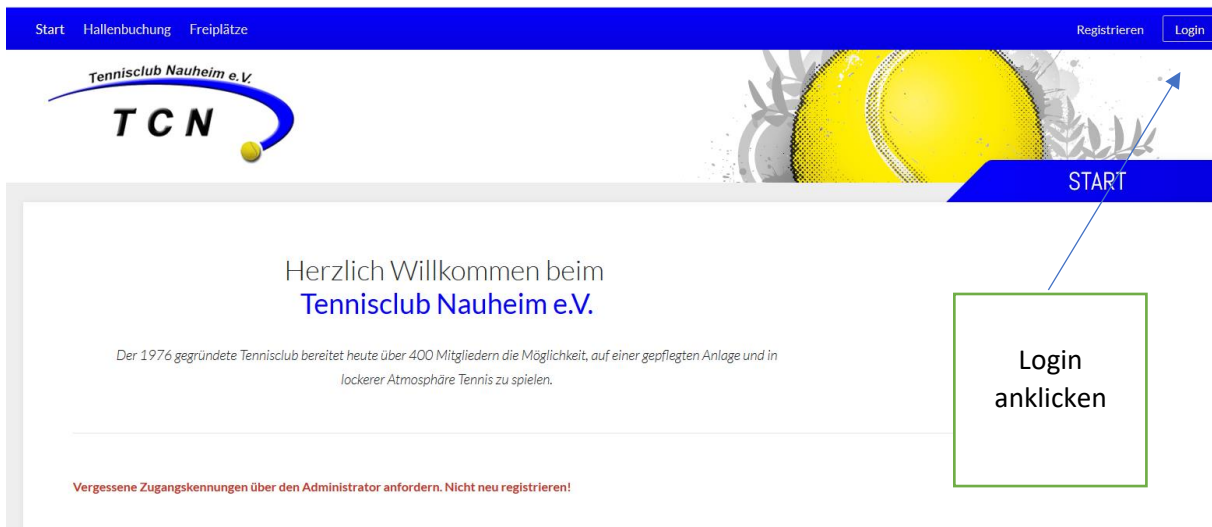
Anleitung: Neues Passwort anfordern

Wie bekomme ich ein neues Passwort, wenn ich mein altes Passwort vergessen habe?

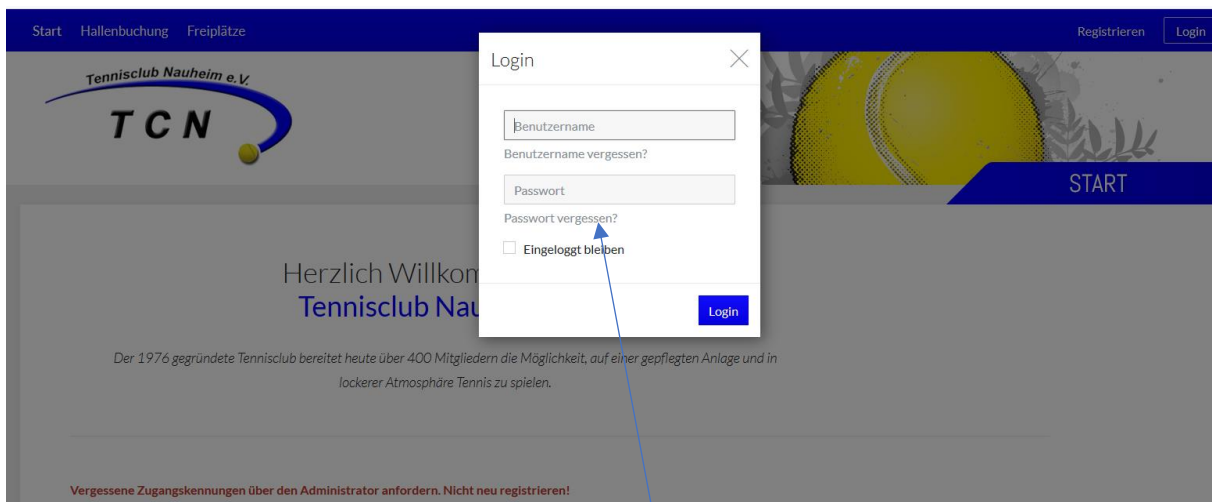
Zuerst gibt man im Browser die Internet-Adresse des Buchungssystems ein.

<https://www.tc-nauheim.ebusy.de>

Dann erhält man folgende Seite:



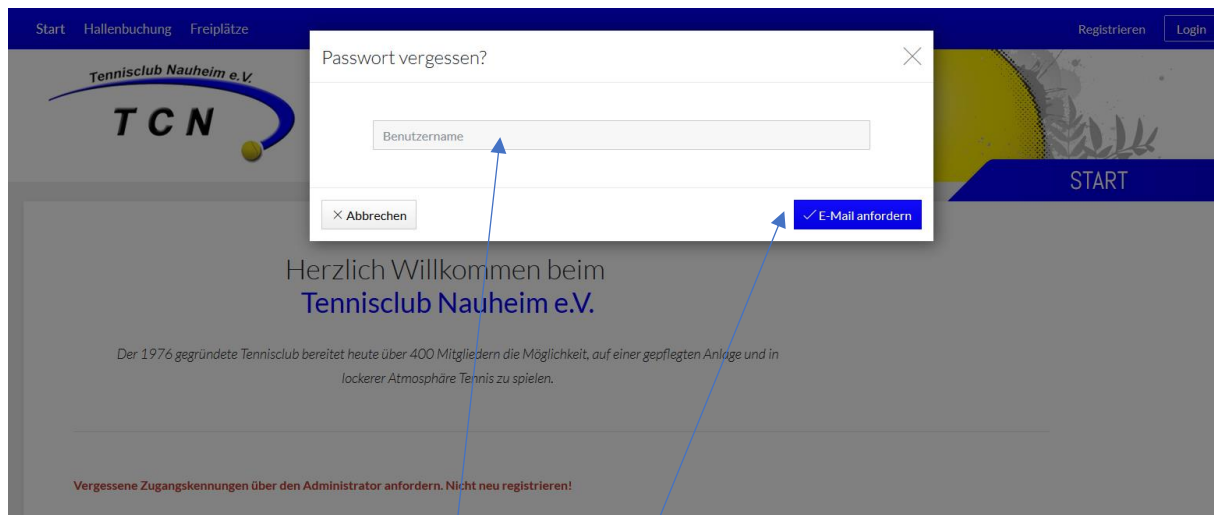
Man erhält folgendes Bild:



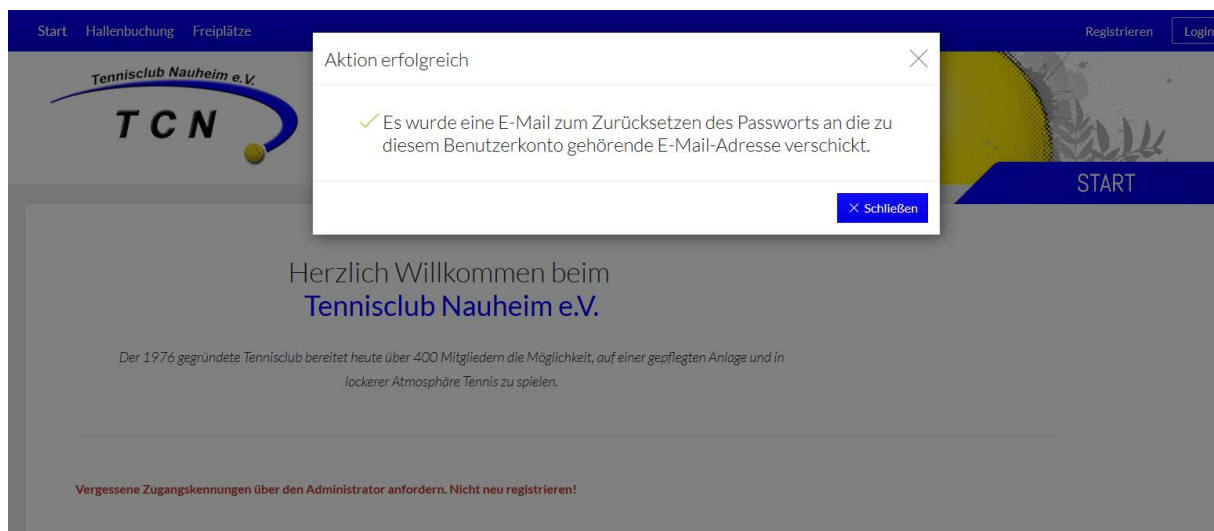
Hier klickt man auf die Schaltfläche: **Passwort vergessen.**

Danach erhält man folgendes Bild:


Anleitung: Neues Passwort anfordern



Hier geben Sie jetzt den Benutzernamen ein, den Sie von uns per Brief erhalten haben. Danach drücken Sie die Schaltfläche ‚E-Mail anfordern‘.



Sie erhalten nun von eBuSy eine E-Mail (an die Adresse, die in unserem Buchungssystem hinterlegt ist. Welche das ist, sehen Sie ebenfalls in dem Brief, den Sie von uns erhalten haben).



Sehr geehrte(r) Frau Brenner,

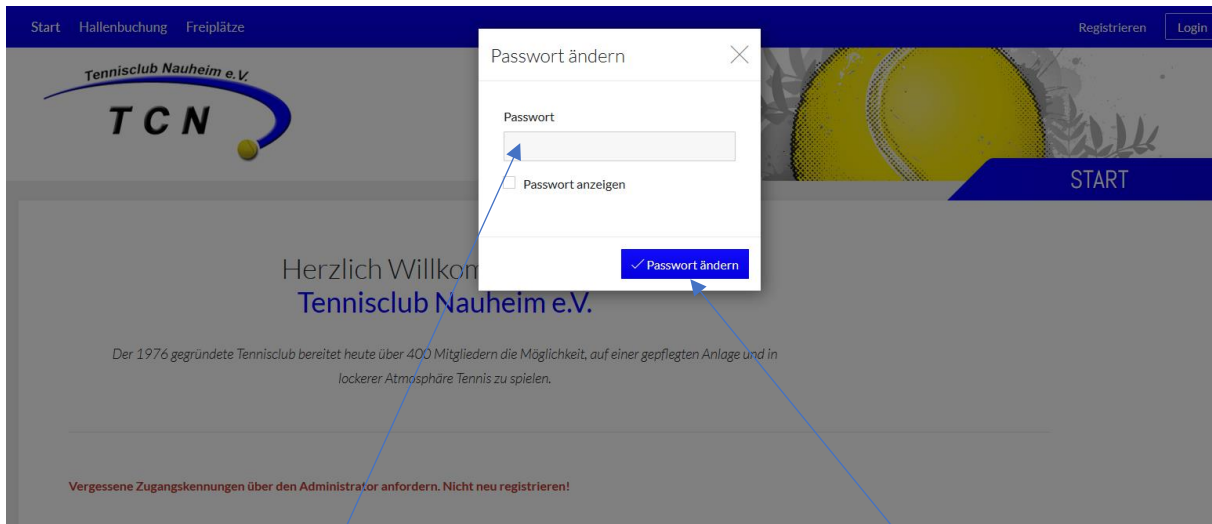
Sie können Ihr Passwort jetzt über diesen [Passwort vergeben-Link](#) zurücksetzen.

Sollten Sie diese E-Mail nicht angefordert haben, wenden Sie sich bitte an Ihren Administrator.

Mit freundlichen Grüßen
Tennisclub Nauheim e. V.

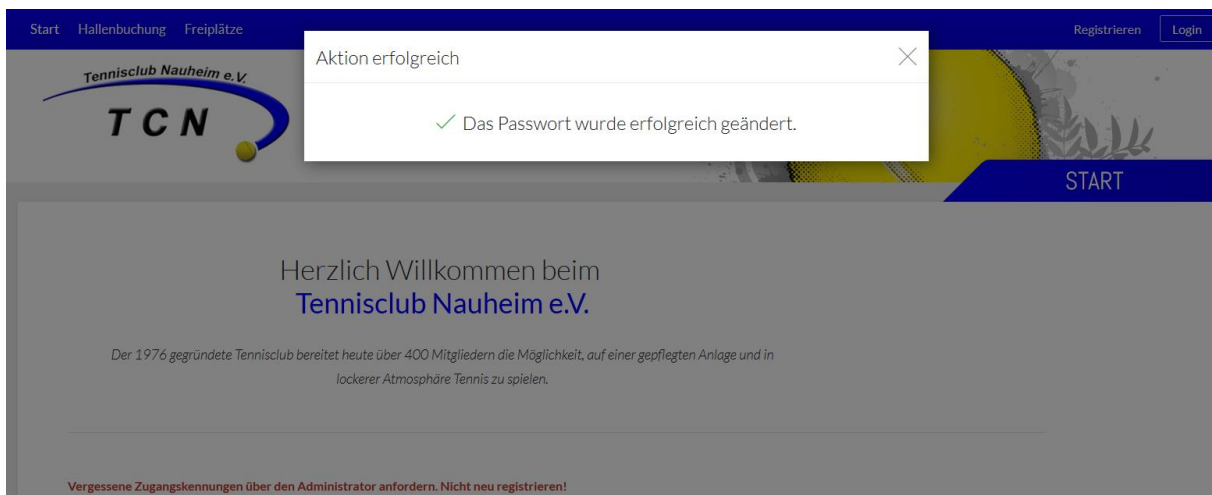
Drücken Sie den Link. Sie werden jetzt auf folgende Seite umgeleitet:

Anleitung: Neues Passwort anfordern



Hier geben Sie jetzt Ihr neues Passwort ein und wählen dann ‚Passwort ändern‘. Bitte denken Sie daran ein sicheres Passwort mit einer Kombination aus Zahlen, Buchstaben und Groß-/Kleinschreibung zu wählen.

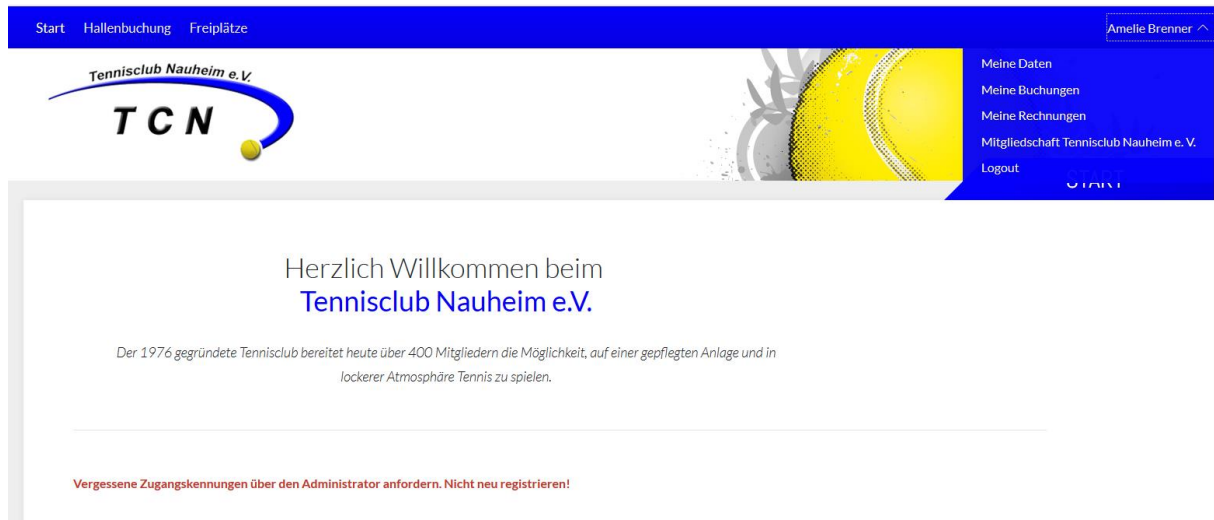
Sie erhalten jetzt folgendes Bild:



Sie können sich jetzt mit Ihrem Benutzernamen und Ihrem Passwort im Buchungssystem anmelden. Sie brauchen beides für die Buchung von Hallen-/Freiplätzen. Außerdem können Sie Ihr Benutzerkonto, Ihre Buchungen und Ihre persönlichen Daten sehen.

Wenn Sie angemeldet sind, sehen Sie oben rechts Ihren Benutzernamen. Dort finden Sie auch ein Menü. Auf der linken Seite sind die Bereiche für die Platzbuchung.

Anleitung: Neues Passwort anfordern



The screenshot shows the homepage of the Tennisclub Nauheim e.V. website. At the top, there is a blue navigation bar with links for 'Start', 'Hallenbuchung', and 'Freiplätze'. On the right side of the navigation bar, the user's name 'Amelie Brenner' is displayed with a dropdown arrow. Below the navigation bar, the logo for 'Tennisclub Nauheim e.V.' (TCN) is visible, featuring a blue arc and a yellow tennis ball. To the right of the logo is a decorative image of a tennis racket head. A vertical menu on the right side of the page lists user options: 'Meine Daten', 'Meine Buchungen', 'Meine Rechnungen', 'Mitgliedschaft Tennisclub Nauheim e.V.', and 'Logout'. The main content area has a white background with a grey border. It features a welcome message: 'Herzlich Willkommen beim Tennisclub Nauheim e.V.' followed by a paragraph: 'Der 1976 gegründete Tennisclub bereitet heute über 400 Mitgliedern die Möglichkeit, auf einer gepflegten Anlage und in lockerer Atmosphäre Tennis zu spielen.' At the bottom of the main content area, there is a red warning message: 'Vergessene Zugangskennungen über den Administrator anfordern. Nicht neu registrieren!'.

Start Hallenbuchung Freiplätze

Amelie Brenner ^

Tennisclub Nauheim e.V.
TCN

Meine Daten
Meine Buchungen
Meine Rechnungen
Mitgliedschaft Tennisclub Nauheim e.V.
Logout

Herzlich Willkommen beim
Tennisclub Nauheim e.V.

Der 1976 gegründete Tennisclub bereitet heute über 400 Mitgliedern die Möglichkeit, auf einer gepflegten Anlage und in lockerer Atmosphäre Tennis zu spielen.

Vergessene Zugangskennungen über den Administrator anfordern. Nicht neu registrieren!